

OTTENSHEIM
Seca
HOLZ
WELT



WOHNEN MIT **HOLZ** 2023





Wohnen mit Holz


Eine Reihe von besonderen Eigenschaften und Vorteilen unterscheidet Holz von anderen Baustoffen, die gerne im Innen- und Außenbereich eingesetzt werden. Holz erzeugt einen kaum merkbaren Übergang von Innen nach Außen und schafft eine besondere, wohltuende Atmosphäre und einen hervorragenden Komfort.



www.seca.at




**FEEL WOOD
MASSIVHOLZDIELEN**
Seite 06



**FEEL WOOD
OBERFLÄCHEN**
Seite 10




LANDHAUSDIELEN
Seite 12



**BEARBEITETE
OBERFLÄCHEN**
Seite 16



**REINIGUNG
& PFLEGE**
Seite 18



WAND & DECKE
Seite 22



**WAND & DECKE
IRREGOLARE**
Seite 26



SAUNAHOLZ
Seite 28



**PLATTENZUSCHNITT
& BEKANTUNG**
Seite 30



HEIZEN MIT HOLZ
Seite 31



AKUSTIKDECKE
Seite 32



SECA SERVICE
Seite 34

WERKSTOFF HOLZ

Der durch die Natur wundervoll geprägte Werkstoff Holz wird durch die moderne Veredelung immer mehr zum trendigen Baustoff.

Holz riecht gut, klingt gut, fühlt sich gut an und erzeugt stets eine behagliche und warme Wohnatmosphäre.

Boden, Wand und Decke aus Holz wirken sich wesentlich auf das Wohlbefinden aus. Holzoberflächen tragen zum angenehmen Raumklima bei, da Holz die Luftfeuchtigkeit des Raumes wirkungsvoll reguliert.

Lassen Sie sich von den Ideen und Anwendungsmöglichkeiten in dieser Broschüre inspirieren.



*Ein schönes Gefühl
mit langlebigem Charakter.*

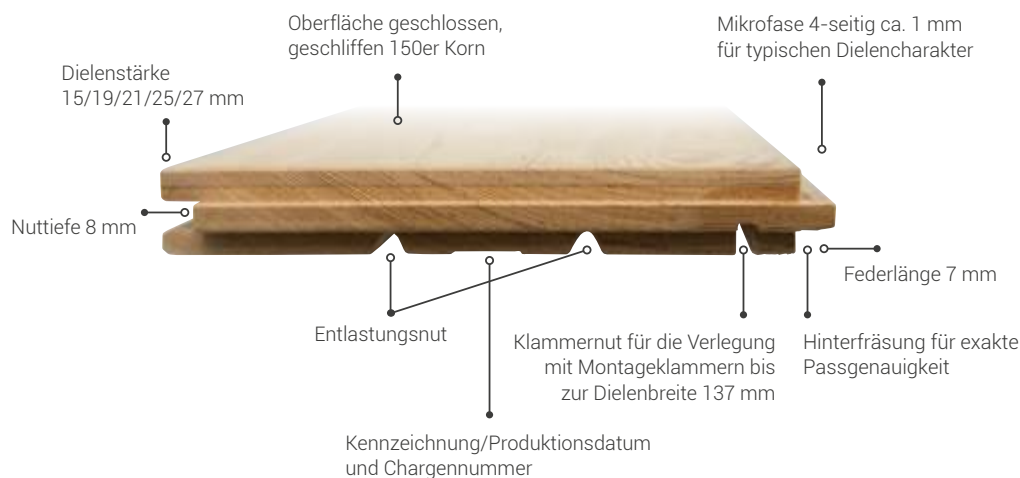




FEEL WOOD Massivholz- dielen



FEEL WOOD
MASSIVHOLZDIELEN



MASSIVHOLZDIELEN WERDEN AUS EINEM STÜCK HOLZ GEFERTIGT

1. Gesund. Leimfrei und damit emissionsfrei, feuchtigkeitsregulierend für ein optimales Raumklima, fußwarm und gelenkschonend.

2. Parkettgenauigkeit. Spezielle Fertigungs- und Frästechnologie sowie kontrollierte und garantierte Holzfeuchte durch Einzelstückmessung.

3. Schön. Die Landhausdielen-Optik passt sich an die Ästhetik jedes Raumes an.

4. Flexibel. Verschiedene Verlegemöglichkeiten: Verkleben/ Verschrauben/Schwimmende Verlegung

5. Kompletprogramm. Inklusive Zubehör und Pflegeprodukte.

6. Modern. Die FEEL WOOD Massivholzdielen ist geeignet für moderne Haustechnik und Fußbodenheizung.

7. Langlebig. Massivholzböden mit Stärken von 15/19/21/25/27 mm - vielfach renovierbar.

8. Individuell. Mehr als 50 verschiedene Oberflächenvarianten in Parkettqualität.

9. Nachhaltig. FSC® zertifiziertes Holz aus kontrolliertem Ursprung.

10. Gleichbleibende Sortierung. Durch qualifiziertes Personal und über 20-jähriger Erfahrung

NORDISCHE FICHTE

Massivholzdielen



Eigenschaften:

- rundum Nut-Feder und Minifase
- Oberfläche geschliffen mit 150er Korn
- EN Norm 13990
- Standardausführung: 2-mal natur geölt
- DIBT Zulassung

Dimension (mm)	Sortierung
15 x 135	A/B-VEH, Industrie
19 x 135	A/B-VEH, Industrie
25 x 135	A/B-VEH, Industrie

Längen (mm): 1453*, 1973



HEIMISCHE LÄRSCHE

Massivholzdielen



Eigenschaften:

- rundum Nut-Feder und Minifase
- Oberfläche geschliffen mit 150er Korn
- EN Norm 13990
- Standardausführung: 2-mal natur geölt
- DIBT Zulassung

Dimension (mm)	Sortierung
19 x 135	A/B-VEH, Industrie

Längen (mm): 1453*, 1973



LÄRSCHE

Massivholzdielen



Eigenschaften:

- rundum Nut-Feder und Minifase
- Oberfläche geschliffen mit 150er Korn
- EN Norm 13990
- Standardausführung: 2-mal natur geölt
- DIBT Zulassung

Dimension (mm)	Sortierung
15 x 135	A-VEH, B-VEH, A/B-VEH, Industrie
19 x 135/178	A-VEH, B-VEH, A/B-VEH, Industrie
25 x 135/178	A-VEH, B-VEH, A/B-VEH, Industrie

Längen (mm): 1453*, 1973

*je nach Verfügbarkeit



FEEL WOOD Massivholz- dielen



NACHHALTIG, HOCHWERTIG UND MODERN

FEEL WOOD
MASSIVHOLZDIELEN

Die Massivholzdiele ist das Spitzenprodukt unter den Fußbodenbelägen. Durch die spezielle Fertigungs- und Frästechnologie sind die Dielen parkettgenau, was sie wesentlich von anderen Bodenbelägen unterscheidet. Die FEEL WOOD Massivholzdiele ist ein Freund fürs Leben!

EICHE

Massivholzdiele



Eigenschaften:

- rundum Nut-Feder und Minifase
- Oberfläche geschliffen mit 150er Korn
- EN Norm 13629
- Standardausführung: 2-mal natur geölt
- DIBT Zulassung



Dimension (mm)	Sortierung
15 x 137/168	Natur, Markant, Select, Natur/Rustikal
21 x 137/168/198	Natur, Markant, Select, Natur/Rustikal

Längen (mm): 1753, 2053, 2653

NORDISCHE KIEFER

Massivholzdielen



Eigenschaften:

- rundum Nut-Feder und Minifase
- Oberfläche geschliffen mit 150er Korn
- EN Norm 13990
- Standardausführung: 2-mal natur geölt
- DIBT Zulassung

Dimension (mm)	Sortierung
19 x 135	A/B-VEH, Industrie

Längen (mm): 1453, 1973



ZIRBE ALPENLÄNDISCH

Massivholzdielen



Eigenschaften:

- rundum Nut-Feder und Minifase
- Oberfläche geschliffen mit 150er Korn
- EN Norm 13990
- Standardausführung: 2-mal natur geölt
- DIBT Zulassung

Dimension (mm)	Sortierung
19 x 135	A/B-VEH, Industrie

Längen (mm): 1453, 1973



ESCHE EUROPÄISCH

Massivholzdielen



Eigenschaften:

- rundum Nut-Feder und Minifase
- Oberfläche geschliffen mit 150er Korn
- EN Norm 13990
- Standardausführung: 2-mal natur geölt
- DIBT Zulassung

Dimension (mm)	Sortierung
21 x 137	Select/Natur, Rustikal

Längen (mm): 853, 1153, 1453, 1753,
2053, 2306, 2653



FEEL WOOD Oberflächen



OBERFLÄCHEN- VARIATIONEN

Die FEEL WOOD Massivholzdiele ist etwas für Individualisten. Durch speziell strukturierte Oberflächen kann der Charakter der Massivholzdiele noch verstärkt werden. Gebürstete Oberflächen führen bei Massivholzböden zu einer unverwechselbaren Optik.

Bei Weichhölzern wird zudem die Qualität verbessert, da die Oberfläche nach dem Bürsten weniger anfällig für optische Beeinträchtigungen ist. Zusätzliche Variationsmöglichkeiten ergeben sich durch die Endbehandlung und Kombination mit farbigen Ölen.

Egal in welchem Raum er verlegt wird, die unvergleichliche Optik eines Vollholzbodens verleiht jedem Raum eine ganz besonders behagliche Atmosphäre. Dank der großen Auswahl an individuellen Farb- und Oberflächenausführungen lässt sich Ihr FEEL WOOD Massivholzboden ganz nach Ihren Wünschen und Vorstellungen gestalten.

FEEL WOOD OBERFLÄCHENBEHANDLUNG

- 2 x natur geölt
- 2 x natur geölt & gebürstet
- 2 x weiß geölt
- 2 x weiß geölt & gebürstet
- lackiert
- lackiert & gebürstet
- weiß lackiert gebürstet (Roh-Effekt)
- weiß lackiert & gebürstet
- 2 x edelmatt geölt (Roh-Effekt)
- 2 x edelmatt geölt & gebürstet (Roh-Effekt)

FEEL WOOD REINIGUNG UND PFLEGE




Pflegeöl	für die Oberflächenpflege von geölten Holzfußböden aller Art, auch für geölte Korkböden oder Holzmöbeloberflächen	750 ml Dose
Pflegeöl edelmatt	geeignet für edelmatt und weiß geölte Oberflächen	750 ml Dose
Holzbodenseife	für die Reinigung aller Arten von Holzfußböden, Kunststoffbeläge, Kork, Cotto, Linoleum und keramischen Böden	1 l Flasche
Intensivreiniger	eignet sich speziell für alle Arten von stark verschmutzten Holzfußböden, Kunststoffbeläge, Kork, Cotto, Linoleum und keramische Böden. Pur ist der Reiniger auch besonders gut für stark verschmutzte Stein- und Keramikflächen im Objektbereich geeignet.	1 l Flasche
Farböle		125 ml Dose

FEEL WOOD

Naturbelassene Oberflächen

Zusätzlich zu unseren fertigen Oberflächen haben Sie auch die Möglichkeit, unsere Massivholzdielen in einer rohen Oberfläche zu bekommen. Von fein geschliffen bis gebürstet oder bandgesägt, all diese Wünsche können wir unseren Kunden erfüllen. Die naturbelassenen FEEL WOOD Oberflächen sind ohne weitere Vorbehandlung für Lack- oder Ölauftrag geeignet.



FEEL WOOD

Geölt

Geölte Böden zeichnen sich vor allem durch ihre Atmungsfähigkeit und ihre angenehme Oberflächenbeschaffenheit aus. Natur-Öl imprägniert das Holz, die Oberfläche bleibt natürlich, fühlt sich angenehm an und ist sehr leicht zu renovieren. Die FEEL WOOD Oberfläche ist bereits zweimal geölt, sehr robust, pflegeleicht, ist DIN 68861-1B:2011 geprüft nach Beanspruchungsgruppe 1B und ist objektauglich. Bei unserer FEEL WOOD Oberfläche haben Sie die Möglichkeit zwischen biologisch deklariertem AURO- und BIOFA-Oberfläche zu wählen.



Landhaus- dielen



GROSSZÜGIG UND EDEL

Landhausdielen sind als Mehrschicht-Fertigparkett aufgebaut, wobei die oberste Schicht aus einer durchgehenden Holzlamelle besteht. Dadurch wirken diese Dielen besonders großzügig und edel.

Die goldbraune Farbgebung der Eiche lässt sie als Holzboden klassisch und modern zugleich wirken. Dank ihrer Härte und Robustheit ist die Eiche perfekt für den Einsatz in stark frequentierten Räumen wie Wohnzimmer, Esszimmer und Küche geeignet.



EICHE *Rohholzoptik handgehobelt*

Landhausdiele




Eigenschaften:

- robust und pflegeleicht
- das verwendete Natur-Öl imprägniert das Holz
- handgehobelte Oberfläche sorgt für charaktervolle Atmosphäre
- geeignet für Fußbodenheizung

Dimension (mm)	Oberfläche
15 x 189 x 1860	Eiche Country, invisible geölt, handgehobelt
15 x 260 x 2200*	Eiche Country, invisible geölt, handgehobelt

Silky Touch

Verlegeart: schwimmend, klebend



EICHE *Rohholzoptik gebürstet*

Landhausdiele




Eigenschaften:

- robust und pflegeleicht
- oxidative Ölung für eine geschützte Holzoberfläche
- gebürstete Oberfläche sorgt für eine ruhige, natürliche Atmosphäre
- geeignet für Fußbodenheizung

Dimension (mm)	Oberfläche
15 x 189 x 1860	gebürstet, oxidativ invisible geölt
15 x 260 x 2200*	gebürstet, oxidativ invisible geölt

Verlegeart: schwimmend, klebend



EICHE *geräuchert*

Landhausdiele




Eigenschaften:

- robust und pflegeleicht
- oxidative Ölung für eine geschützte Holzoberfläche
- 4-seitige Fase
- geeignet für Fußbodenheizung

Dimension (mm)	Oberfläche
15 x 189 x 1860	Eiche Bregenz, geräuchert, natur geölt, gebürstet
15 x 260 x 2200*	Eiche Country, geräuchert, natur geölt, gebürstet
15 x 260 x 2200*	Eiche Country, geräuchert, natur geölt, handgehobelt

Silky Touch

Verlegeart: schwimmend, klebend



*Dielenbreite 260 mm – nur kleben

Landhaus- dielen

VORSPRUNG DURCH VIELFALT

Die Landhausdielen hat in den letzten Jahrzehnten ein regelrechtes Revival erlebt. Sie präsentiert sich technisch ausgereift und variantenreich in Farbe und Oberfläche. Somit passt sie sich jedem Einrichtungsstil perfekt an.

Die Landhausdielen steigert das Wohlbefinden in den eigenen vier Wänden und macht aus Ihrem Wohnraum einen Wohntraum.

WILDEICHE *handgehobelt*

Landhausdielen



Eigenschaften:

- Verlegung mittels Doppelclick-System
- schwimmende Verlegung, leimlose Verlegung oder vollflächige Verklebung
- geeignet für Fußbodenheizung
- 4-seitige Fase
- Oberfläche handgehobelt, astig und oxidativ vorgeölt

Dimension (mm)	Oberfläche
14 x 190 x 1900	astig, handgehobelt, oxidativ natur

Verlegeart: schwimmend, klebend



WILDEICHE

Landhausdiele



Eigenschaften:

- robust und pflegeleicht
- oxidative Ölung für eine geschützte Holzoberfläche
- gebürstete Oberfläche sorgt für eine ruhige, natürliche Atmosphäre
- 4-seitige Fasse
- geeignet für Fußbodenheizung

Dimension (mm)	Oberfläche
15 x 260 x 2200*	Eiche Country, natur geölt, gebürstet
15 x 260 x 2200*	Eiche Country, natur geölt, handgehobelt

Verlegeart: klebend



EICHE *astig gebürstet*

Landhausdiele




Eigenschaften:

- robust und pflegeleicht
- oxidative Ölung für eine geschützte Holzoberfläche
- gebürstete Oberfläche sorgt für eine ruhige, natürliche Atmosphäre
- 4-seitige Fasse
- geeignet für Fußbodenheizung

Dimension (mm)	Oberfläche
14 x 189 x 1900	astig, gebürstet, oxidativ natur

Verlegeart: schwimmend, klebend



EICHE *natur*

Landhausdiele



Eigenschaften:


- robust und pflegeleicht
- durch die geölte Oberfläche ist der Boden atmungsaktiv
- das verwendete Natur-Öl imprägniert das Holz
- 4-seitige Fasse
- geeignet für Fußbodenheizung

Dimension (mm)	Oberfläche
15 x 260 x 2200*	Eiche Country, natur geölt, gebürstet
15 x 260 x 2200*	Eiche Country, natur geölt, handgehobelt

Silky Touch

Verlegeart: klebend

*Dielenbreite 260 mm – nur kleben



Bearbeitete Oberflächen



HANDGEOBELT

Von Hand gehobelte Dielen mit Hoch-Tief-Optik heben das Licht-Schattenspiel hervor und sind besonders beanspruchbar. Kusche-liches Barfuß-Ambiente!



GEBÜRSTET

Bei diesem Bearbeitungsschritt wird die Oberfläche mittels Bürstwalzen aufgeraut: Die weicheren Wuchszonen/Jahringlagen werden herausgebürstet und die härte- ren Wuchszonen/Jahringlagen bleiben stehen.



RELIEF/3D-OPTIK

Reliefartige Oberflächen wirken besonders charaktervoll und verleihen der Holzstruk- tur noch mehr Tiefe und Ausdruck.



Kleben



MONTAGEKLEBER S80 FIX-IT ULTRA

Leistenmontage

- hochwertiger, 1-K-Klebstoff
- Verklebung und Befestigung von Holzpaneelen, Holzleisten

Inhalt: 290 ml



FUSSBODENKLEBER

Sikabond® Kleber 54

- schnellhärtender, lösemittelfreier, elastischer 1-K PU Parkettklebstoff
- perfekt geeignet für die Verklebung von Holzböden aller Art
- elastisch und trittschalldämmend
- geeignet zur Verklebung von Holzboden direkt auf Fliesenbelägen
- geeignet zur Verklebung von Holzboden bei Fußbodenheizung
- reduziert die Schubspannung zwischen Parkett und Unterboden

Bedarf ca. 700 - 1300 g/m²

Inhalt: 13 kg pro Kübel



VERLEGE- TIPPS

GRUNDSATZ 1

Der Untergrund muss trocken (Anhydritestrich: max. 0,5 % Restfeuchte, Zementestrich max. 2% Restfeuchte), eben und fest sein.

GRUNDSATZ 2

Zu den Wänden und anderen festen Bauteilen muss ein Dehnungsabstand von min. 15 mm eingehalten werden, um den massiven Dielen Platz zum „Arbeiten“ zu geben. Bei Landhausdielen ca. 10 mm Dehnungsabstand einhalten.

GRUNDSATZ 3

Der Raum sollte über ein gesundes Raumklima verfügen (auch in Ihrem eigenen Interesse). Bei einer relativen Luftfeuchtigkeit zwischen 50 % und 65 % und einer Temperatur um 20 °C halten Sie das Schwinden und Quellen der Dielen in engen Grenzen.

Reinigen & Pflege



EIN LEBEN LANG AN IHRER SEITE

Egal in welchem Raum er verlegt wird, die unvergleichliche Optik eines Holzbodens verleiht jedem Raum eine ganz besonders behagliche Atmosphäre. Damit Sie lange Freude an Ihrem Boden haben, beachten Sie bitte, dass geölte Holzböden regelmäßig gepflegt werden müssen – normalerweise einmal jährlich im Wohnbereich und mehrmals bei stark beanspruchten Flächen im Objektbereich.

1. TROCKENREINIGUNG

mit einem leistungsstarken Staubsauger.

2. FEUCHTREINIGUNG MIT HOLZBODENSEIFE

Auf fünf Liter Wasser ca. 50 ml (1/2 Joghurtbecher) Seife geben. Mit dieser Lauge und einem ausgewrungenem Baumwolltuch wischen Sie den Boden gut auf. Bei größeren Flächen oder sehr starker Verschmutzung arbeiten Sie mit zwei Kübeln, damit Sie das verschmutzte Wischtuch in klarem Wasser ausspülen können, bevor Sie die Seifenlösung als Schutz wieder auf den Boden aufbringen. Der Boden muss vor dem nächsten Schritt des Nachölen vollkommen getrocknet sein – ca. acht Stunden Trockenzeit geben!

3. NACHÖLEN MIT PFLEGEÖL

Ohne Poliermaschine: Pflegeöl auf die zu pflegende Fläche auftropfen oder mit Pumpsprüher aufsprühen. Dann mit dem Bodenwischer gleichmäßig in Dielenrichtung verwischen. Ohne Polieren trocknen lassen. Beachten Sie dabei die etwas längere Trockenzeit von ca. zwölf bis 14 Stunden.

Mit Poliermaschine: Pflegeöl in einen Pumpsprüher füllen. Dann das Pflegeöl auf den Boden sprühen, mit Poliermaschine und mit weißem Pad schlierenfrei vertreiben und einpolieren. Die Trockenzeit beträgt danach etwa sechs bis acht Stunden.

Mit einem Liter Pflegeöl können Sie ca. eine Fläche von ca. 35 m² bearbeiten.

WOCA HOLZBODENSEIFE

Reinigung von geölten/geseiften Oberflächen

- zur Reinigung von öl-, wachs-, und seifenbehandelten Holzböden
- verleiht der Oberfläche durch die rückfettende Eigenschaft einen optimalen Schutz
- 125 ml Holzbodenseife mit 5 Liter warmen Wasser mischen und mit einem Mopp verteilen

Bedarf ca. 320 - 400 m² / Liter

Inhalt: 1 Liter



WOCA ÖL-REFRESHER

Pflege von geölten Holzböden

- optimale Reinigung in Kombination mit einer gleichzeitigen Ölpflege
- betont die Maserung und Farben des Holzes
- dringt tief in das Holz ein und bildet an der Oberfläche einen schützenden matten Ölfilm

Bedarf ca. 150 - 200 m² / Liter

Inhalt: 1 Liter



WOCA PFLEGEÖL

Reinigung und Auffrischung von geölten Holzböden

- Pflegeöl Natur dient zur Auffrischung von dunklen Böden, für weiß geölte Böden empfehlen wir WOCA Pflegeöl weiß
- nach der Grundreinigung mit einem Intensivreiniger kann der Boden mit dem Pflegeöl behandelt werden
- manuell auftragen und mit Poliermaschine einarbeiten
- für die Erstpflge

Bedarf ca. 30 - 40 m² / Liter

Inhalt: 1 - 2,5 Liter



WOCA INVISIBLE ÖL

Auffrischung von Rohholzoptik Böden

- nach der Grundreinigung mit einem Intensivreiniger kann der Boden mit dem Pflegeöl behandelt werden
- manuell auftragen und mit Poliermaschine einarbeiten

Bedarf ca. 30 - 40 m² / Liter

Inhalt: 1 Liter



WOCA MEISTERÖL NATUR

Grundöl für rohe Oberflächen

- Durch das Eindringen des Öls in das Holz wird die Oberfläche widerstandsfähig gegen Wasser und Schmutz.
- manuell auftragen und polieren

Bedarf ca. 10 - 12 m² / Liter

Inhalt: 1 Liter




Sockel- leisten

DIE PASSENDE LEISTE FÜR JEDEN BODEN

SOCKELLEISTEN FÜR LANDHAUSDIELEN

Dimension (mm)	Holzart, Oberfläche
19 x 39	MSF 40 Eiche
16 x 40	MKF 40 Eiche
16 x 40	MKF 40 Weiß deckend lackiert
16 x 40	Eiche Rohholzoptik
18 x 50	MKF 50 Eiche



SOCKELLEISTEN FÜR MASSIVHOLZBÖDEN

Dimension (mm)	Holzart, Oberfläche	Profil
20 x 55	Fichte, Kiefer, Lärche, Eiche, Esche - geölt, weiß geölt oder edelmatt geölt	A, B
20 x 60		





Wand & Decke



FÜR DAS PLUS AN INDIVIDUALITÄT

Veredelte Wände und Decken geben jedem Raum einen individuellen Touch. Von modern über urig, rustikal bis zu shabby chic. Holzwände sorgen durch veredelte Oberflächen für das gewisse Etwas und einen Wow-Effekt. Komplette Wand- und Deckengestaltungen aus Holz schaffen zudem ein angenehmes Raumklima. Aber auch partielle Verkleidungen erzeugen eine tolle Atmosphäre.

ZIRBE

Natur Piz Palü



Eigenschaften:

- dank ihrer besonderen Inhaltsstoffe trägt die Zirbe zur Entspannung und zum Wohlfühlen bei
- besonders für Wohn- und Schlafzimmer geeignet
- stirnseitig Nut-Feder für Endlosverlegung

Dimension (mm)	Oberfläche
19 x 146 x 4000	gehobelt, gebürstet
19 x 135 x 1973	FEEL WOOD gehobelt, gebürstet

Verlegeart: geschraubt



Dimensionen nach Verfügbarkeit

THERMOFICHTE *gebürstet*

Gran Paradiso 212°




Eigenschaften:

- durch die thermische Behandlung besonders widerstandsfähig
- feine Oberfläche
- dunkle Farbgebung verleiht dem Raum eine echte Wohlfühl-Atmosphäre
- durch die gebürstete Oberfläche kommt die natürliche Holzmaserung noch besser zur Geltung
- stirnseitig Nut-Feder für Endlosverlegung

Dimension (mm)	Oberfläche
19 x 193	gebürstet

Verlegeart: geschraubt



Längen auf Anfrage!

THERMOFICHTE *gehackt*

Mont Blanc 212°



Eigenschaften:

- strahlt Wärme und Gemütlichkeit aus
- dunkle Farbtöne im abwechslungsreichen Farbenspiel
- durch das Hacken erhält das Holz seine einzigartige Struktur und Optik
- verleiht dem Raum einen rustikalen und alpinen Charakter
- stirnseitig Nut-Feder für Endlosverlegung

Dimension (mm)	Oberfläche
19 x 193	gehackt

Verlegeart: geschraubt



Längen auf Anfrage!

THERMOLÄRCHE *Bandsägeschnitt*

Piz Nair 190°



Eigenschaften:

- strahlt Wärme und Gemütlichkeit aus
- dunkle Farbtöne im abwechslungsreichen Farbenspiel
- die mit Bandsäge geschnittenen Bretter haben eine leicht raue Oberfläche, wodurch Öle und Lasuren tief ins Holz eindringen können
- stirnseitig Nut-Feder für Endlosverlegung

Dimension (mm)	Oberfläche
19 x 167 x 4000	Bandsägeschnitt

Verlegeart: geschraubt



Wand & Decke



AUFREGEND, NATÜRLICH UND RUSTIKAL

Weißer Wände waren gestern – Durch die verschiedenen Ebenen und Strukturen, Farbkombinationen und Oberflächen entstehen je nach Ihrer persönlichen Zusammensetzung der einzelnen Bretter die unterschiedlichsten Tiefenwirkungen, Licht- und Schattenspiele. Wandverkleidungen aus Holz werten nicht nur jeden Raum optisch auf, sondern haben auch eine positive Auswirkungen auf die Gesundheit.

HEIMISCHE LÄRSCHE *verkohlt/fixiert*

Natur Vulcano



Eigenschaften:

- strahlt durch seine kohlrabenschwarze Farbe eine enorme Eleganz aus
- das Farbenspiel der Lichtreflexionen zeigt die Krokodillederoptik des schwarzen Holzes

Dimension (mm)	Oberfläche
24 x 140 x 4000	verkohlt/fixiert

Verlegeart: geschraubt



ZIRBE *gebürstet*

Irregolare Natur Piz Palü



Eigenschaften:

- trägt zur Entspannung und zum Wohlfühlen bei
- besonders geeignet für Wohn- und Schlafzimmer
- durch die gebürstete Oberfläche kommt die natürliche Holzmaserung noch besser zur Geltung

Dimension (mm)	Oberfläche
27 x 731 x 1100	gebürstet

Verlegeart: geschraubt



THERMOFICHTE *gebürstet*

Irregolare Gran Paradiso



Eigenschaften:

- durch die thermische Behandlung besonders widerstandsfähig
- feine Oberfläche
- dunkle Farbgebung verleiht dem Raum eine echte Wohlfühl-Atmosphäre
- durch die gebürstete Oberfläche kommt die natürliche Holzmaserung noch besser zur Geltung

Dimension (mm)	Oberfläche
27 x 731 x 1100	gebürstet

Verlegeart: geschraubt



EICHE, FICHTE, ZIRBE, NUSS

Stakkato

Eigenschaften:

- trägt zur Entspannung und zum Wohlfühlen bei
- besonders geeignet für Wohn- und Schlafzimmer, Verkaufstheke
- Zahnverbindung/leichte Montage
- kein durchgehender Stoß
- nur für den Innenbereich geeignet

Dimension (mm)	Oberfläche
16-22 x 150 x 600	gespalten

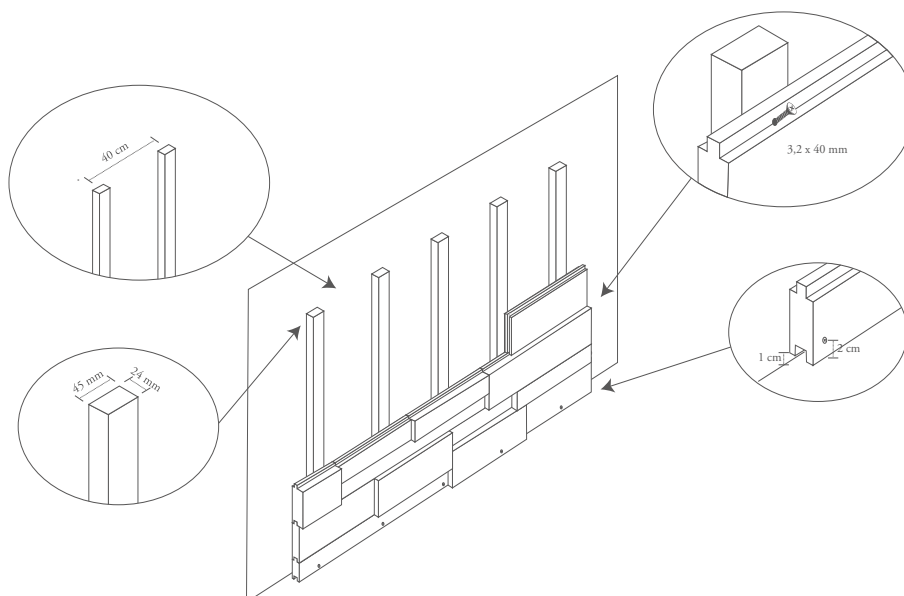
Verlegeart: geschraubt, kleben



Wand & Decke Irregolare

VERLEGEANLEITUNG

1. Lattung Unterkonstruktion aus Fichtenlatten gehobelt, mindestens 25 x 45 mm
2. Abstand der Lattung – Achsmaß: 40 cm
3. Abstand vom Boden zur ersten Bretterreihe ~ 1 cm (Bodenabstand)
4. Mit der Wasserwaage kontrollieren.
5. Erste Reihe verlegen und Endstück auf die gewünschte Länge zuschneiden.
6. Mit der Wasserwaage kontrollieren.
7. Erste Bretterreihe sowohl sichtbar mit 2 cm Abstand zur Bodenkante als auch über die Feder im 45° Winkel verschrauben (Schrauben: F-Bohr Fix schneidend 3,2 x 50 mm).
8. Mit dem Abschnittstück kann wieder begonnen werden.
9. Die folgenden Reihen individuell zusammenstellen und jedes Brett im 45° Winkel verschrauben.
10. Die letzte Bretterreihe auf die gewünschte Höhe schneiden und sichtbar im Abstand von 2 cm zur Oberkante auf jeder Unterkonstruktionslatte verschrauben.





Saunaholz

HEISS, HEISSER, SECA SAUNAHOLZ

Der Traum von der eigenen, individuellen Sauna wird hier wahr! Mit den geeigneten Saunahölzern für Wand, Decke, Sitzbänke und Holzboden wärmen Sie sich schon bald in Ihrer eigenen Sauna auf.

HEMLOCK-RIFTS

Softlineprofil

Eigenschaften:

- ruhige Holzstruktur, besonders langlebig
- geeignet für feuchtes Saunaklima
- einfache Montage

Dimension (mm)	Qualität
15 X 97	A-VEH

Längen (mm): 2150, 2450

ESPE/ABACHI

Saunalatte

Eigenschaften:

- verfügt über hervorragende wärmeisolierende Eigenschaften
- für Saunabänke, Rückenlehnen, etc. geeignet

Dimension (mm)	Qualität
22 x 80	A-VEH, gschliffen

Längen auf Anfrage!

THERMOLÄRCHE *Bandsägeschnitt*

Piz Nair 190°



Eigenschaften:

- strahlt Wärme und Gemütlichkeit aus
- dunkle Farbtöne im abwechslungsreichen Farbenspiel
- die mit Bandsäge geschnittenen Bretter haben eine leicht raue Oberfläche, wodurch Öle und Lasuren tief ins Holz eindringen können

Dimension (mm)	Oberfläche
19 x 167 x 4000	Bandsägeschnitt

Verlegeart: geschraubt



THERMOFICHTE *gebürstet*

Gran Paradiso 212°




Eigenschaften:

- durch die thermische Behandlung besonders widerstandsfähig
- feine Oberfläche
- dunkle Farbgebung verleiht dem Raum eine echte Wohlfühl-Atmosphäre
- durch die gebürstete Oberfläche kommt die natürliche Holzmaserung noch besser zur Geltung

Dimension (mm)	Oberfläche
19 x 193	gebürstet

Verlegeart: geschraubt



THERMOFICHTE *gehackt*

Mont Blanc 212°



Eigenschaften:

- strahlt Wärme und Gemütlichkeit aus
- dunkle Farbtöne im abwechslungsreichen Farbenspiel
- durch das Hacken erhält das Holz seine einzigartige Struktur und Optik
- verleiht dem Raum einen rustikalen und alpinen Charakter

Dimension (mm)	Oberfläche
19 x 193	gehackt

Verlegeart: geschraubt



Platten- zuschchnitt & Bekantung



ZUSCHNITT VON HOLZPLATTEN

Im SECA Servicecenter schneiden wir Ihre bei uns gekauften Holzplatten mit höchster Präzision auf das von Ihnen gewünschte Maß zu. Um die beste Materialausbeute zu erreichen, werden alle Zuschnittaufträge vor der Bearbeitung computergesteuert optimiert. Geschnitten wird mit einer liegenden Plattenaufteilsäge, welche einen millimetergenauen Plattenzuschchnitt garantiert. Jede Einzelplatte wird mit Maßetikett übergeben.

ACHTUNG: nur rechtwinkelige Schnitte möglich!

PLATTENSORTIMENT

- Dekorspanplatten
- Hartfaserplatten
- Rohspanplatten
- Sperrholzplatten
- Siebdruckplatte
- 3-Schicht-Platten
- Vollholz-Platten (Stabverleimt)



www.seca.at

BEKANTUNG

Eine hochwertige Kantenqualität wird heutzutage vorausgesetzt. Unsere Kantenanleimmaschine garantiert eine saubere und stabile Verarbeitung aller Kanten. Ausgestattet mit leistungsfähigen Bearbeitungsaggregaten arbeitet die Maschine exakt und zuverlässig und garantiert eine flexible Produktion. Die Bekantung erfolgt durch Schmelzkleber. Dabei werden die Originalmaße eingehalten.

- Uni-, Holz- und Materialdekore
- Kantenstärke 2,0 mm für Front und Korpus
- Passende Breite für Dekorspanplatten bis Arbeitsplatten

Im SECA Servicecenter gehen wir genau auf Ihre Sonderwünsche ein. Unser moderner Maschinenpark ermöglicht maßgenaue Holzzuschnitte und Bekantung.

Heizen mit Holz

NATÜRLICHE WÄRME

Mit SECA Briketts und Pellets holen Sie sich die Wärme zum Wohlfühlen zu Ihnen nach Hause.

Reine Hobelspäne – ideal für schnelles Anheizen!

BRIKETTS *Wärme zum Wohlfühlen*

Eigenschaften:

- ideal für schnelles Anheizen
- aus reinen Nadelholz Sägespänen
- ohne Bindemittel und Zusatzstoffe hergestellt
- extrem lange Brenndauer
- in 10 kg Paketen



PELLETS *Ideal für schnelles Anheizen*

Eigenschaften:

- aus 100 % reinen Fichten Hobelspänen
- ohne Bindemittel und Zusatzstoffe hergestellt
- extrem lange Brenndauer
- Qualität TOP A1/EN PLUS
- im 15 kg Sack

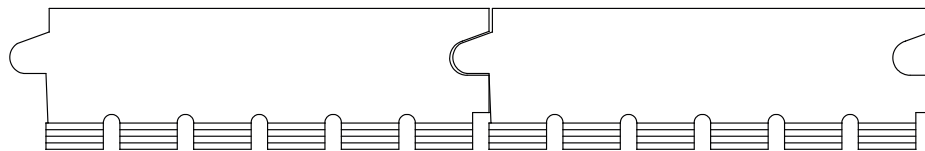


Akustikdecke



PERFEKTE AKUSTIK MIT MODERNEM DESIGN

Gesenkter Schallpegel, verringerte Nachschallzeit und guter Raumklang sind nur einige Vorteile der optisch ansprechenden Akustikdecke. Durch die linearen Formen wird die Akustikdecke zum modernen Designelement im Holzbau.



TANNE *furniert*

Akkustikdecke

Eigenschaften:

- geprüfter Absorptionsfaktor bis α_w 0,70 der Schallabsorptionsklasse C
- Befestigung mit Systemklammern
- UV Schutz
- effektiver Schutz vor Sommerhitze
- Wärmedämmung durch ökologische Holzfaserdämmplatte
- optimale Schalldämmung
- verbessertes Wohnklima
- moderne Raumgestaltung
- Energieeinsparung



Dimension (mm)

43 x 135

Längen (mm): 2480 mm

EICHE *furniert*

Akkustikdecke

Eigenschaften:

- geprüfter Absorptionsfaktor bis α_w 0,70 der Schallabsorptionsklasse C
- Befestigung mit Systemklammern
- UV Schutz
- effektiver Schutz vor Sommerhitze
- Wärmedämmung durch ökologische Holzfaserdämmplatte
- optimale Schalldämmung
- verbessertes Wohnklima
- moderne Raumgestaltung
- Energieeinsparung



Dimension (mm)

43 x 135

Längen (mm): 2480 mm

HDF WEISS

Akkustikdecke

Eigenschaften:

- geprüfter Absorptionsfaktor bis α_w 0,70 der Schallabsorptionsklasse C
- Befestigung mit Systemklammern
- UV Schutz
- effektiver Schutz vor Sommerhitze
- Wärmedämmung durch ökologische Holzfaserdämmplatte
- optimale Schalldämmung
- verbessertes Wohnklima
- moderne Raumgestaltung
- Energieeinsparung



Dimension (mm)

43 x 135

Längen (mm): 2480 mm

Service



UNSER SERVICE

BESTENS BERATEN

Eine gute Beratung bildet das Standbein eines erfolgreichen Projekts. Fachlich kompetente MitarbeiterInnen beraten Sie ausführlich und erstellen mit Ihnen gerne ein Sofortangebot vor Ort.

LIEFERUNG & MONTAGE

Sie haben alle Produkte für Ihr Projekt gefunden? Wir organisieren Ihnen gerne die Auslieferung Ihrer SECA-Einkäufe, wie auch auf Wunsch, eine fachgerechte Montage.

LEIHANHÄNGER

Ihr Einkauf ist größer ausgefallen und Ihnen steht privat kein passendes Transportmittel zur Verfügung?

Damit Ihre Ware sicher und unbeschadet an Ihrem gewünschten Ziel ankommt, verleihen wir kostenlos unseren PKW-Anhänger.

MASCHINENMIETSERVICE

Die SECA-Holzwelt bietet zur Pflege und korrekten Montage der SECA-Produkte eine Vielzahl an Maschinen zum Verleih an.

- Leistsäge
- Kantenschleifer
- Bodenschleifmaschine
- Poliermaschine
- Terrassenreinigungsgeräte





SYMBOLERKLÄRUNG



geeignet für Fußbodenheizung



geölt



handgehobelt



gebürstet



geräuchert, gebrannt,
verkohlt



astig



gehackt



Bandsägeschnitt



Serafin Campestrini GmbH
Linzer Straße 60a
4100 Ottensheim, Österreich
Tel.: +43 7234 83195-0, Fax: +43 7234 82226
E-Mail: verkauf@seca.at

Öffnungszeiten Holzwelt:

Montag bis Freitag:
08.00 Uhr bis 12:00 Uhr
13:00 Uhr bis 17:00 Uhr

 www.facebook.com/holzweltSECA/

 [@seca_holzwelt](https://www.instagram.com/@seca_holzwelt)

WWW.SECA.AT



SECA OTTENSHEIM
HOLZ
WELT